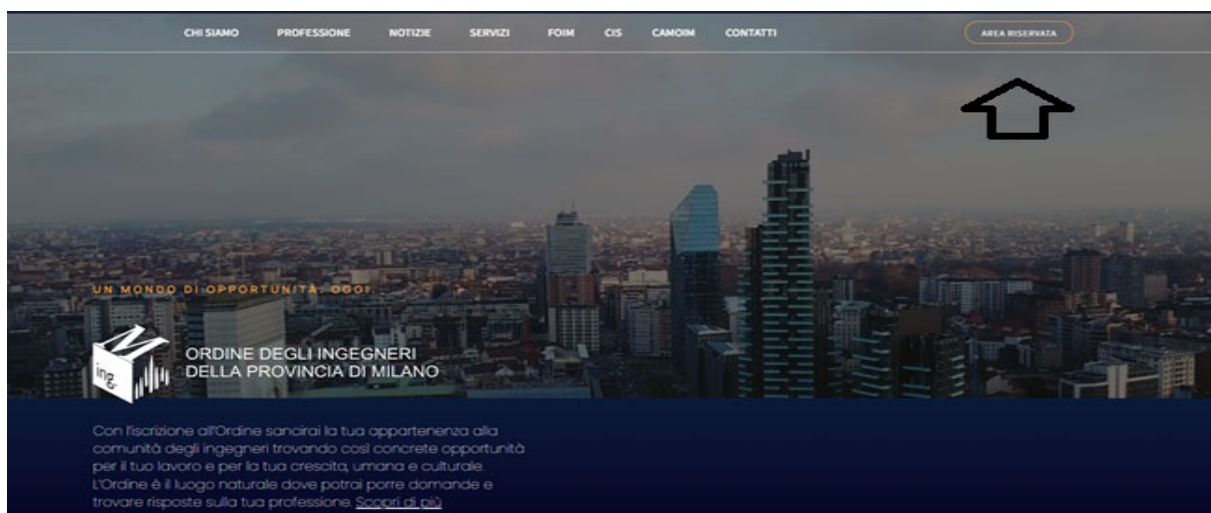


Ordine degli Ingegneri della Provincia di Milano

Nuova Piattaforma – Guida al primo accesso

La prima volta che accederai al nuovo portale www.ordineingegneri.milano.it, dovrai autenticarti come Iscritto:

clicca sul bottone in alto a destra **“Area riservata”**

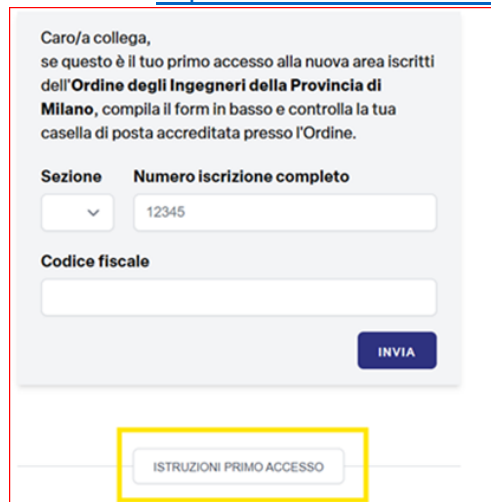


ti comparirà la seguente pagina di log in. **Scorri sino in fondo** e clicca sul bottone: **“Primo accesso al nuovo sistema”**.

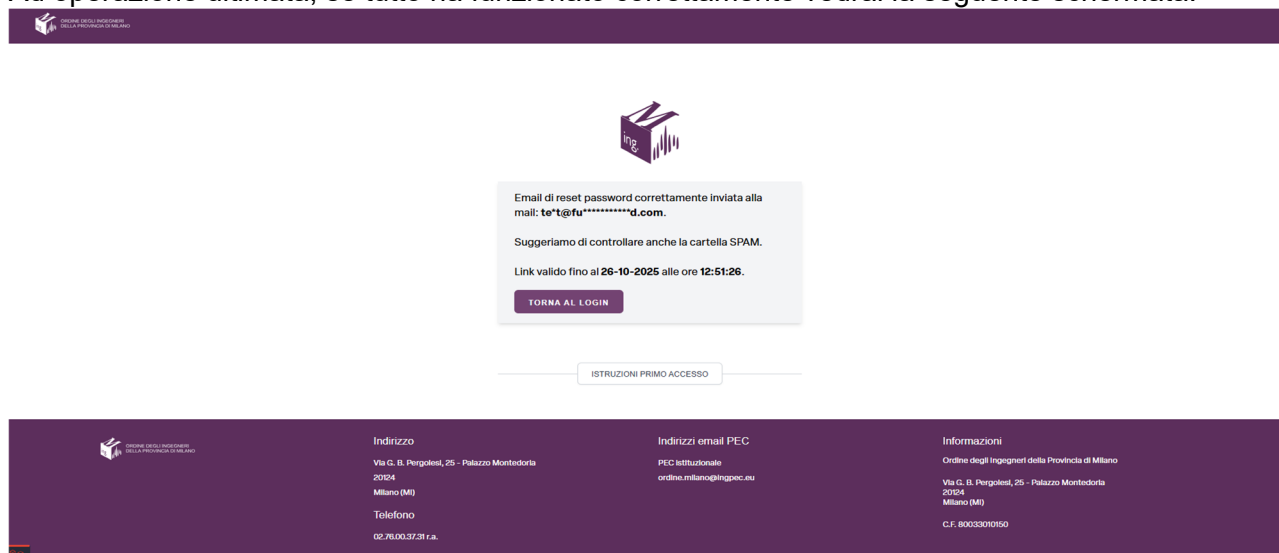
The image shows the login page. At the top is the logo of the Ordine degli Ingegneri della Provincia di Milano. Below it is a login form with fields for 'Email' and 'Password'. There is a 'Ricordami' checkbox and a link 'Hai dimenticato la password?'. A blue button labeled 'ACCEDI' is to the right of the password field. Below the form are two buttons: 'Entra con CIE' and 'Entra con SPID'. At the bottom of the page, there is a blue button labeled 'PRIMO ACCESSO AL NUOVO SISTEMA'. A black arrow points to this button.

Si aprirà una pagina all'interno della quale dovrai inserire: sezione, numero di iscrizione e codice fiscale.

Nel caso non ricordassi il numero di iscrizione, ti suggeriamo di verificarlo sull'Albo Unico Nazionale: <https://www.cni.it/albo-unico>



Ad operazione ultimata, se tutto ha funzionato correttamente vedrai la seguente schermata:

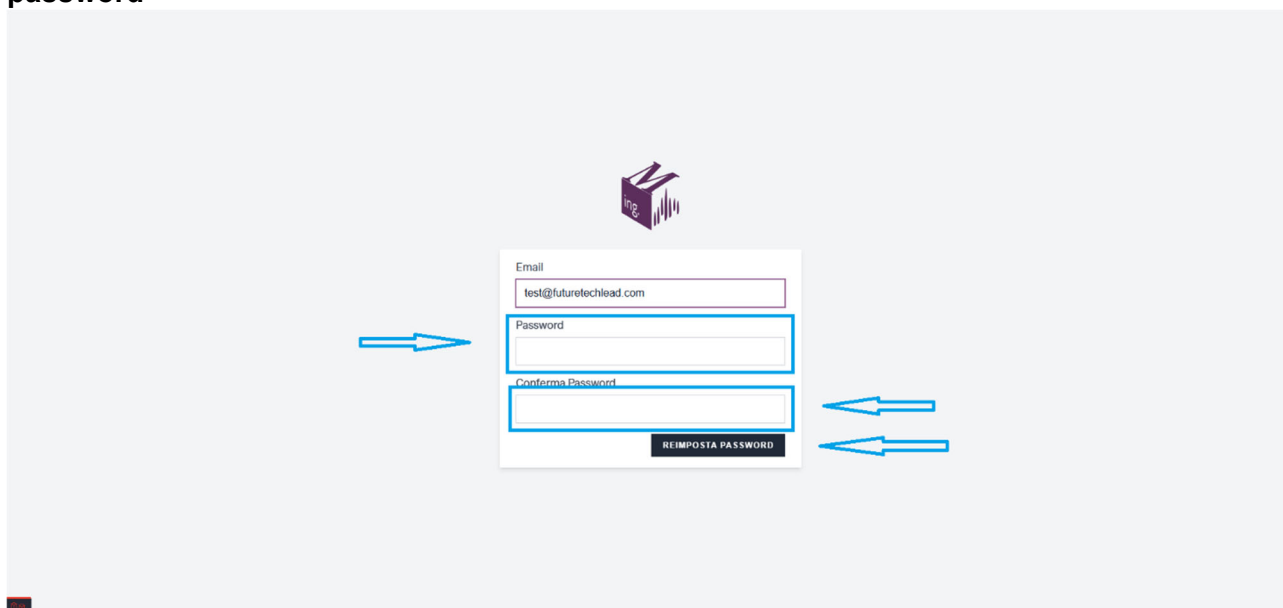


Controlla la casella di posta elettronica (eventualmente anche la cartella SPAM).

La email di reset password che riceverai sarà simile a questa, clicca sul bottone “Reimposta Password” :



Compila i campi **“Password”** e **“Conferma Password”** e clicca sul bottone **“Reimposta password”**



The image shows a web form for resetting a password. At the top center is a logo consisting of a purple cube with the letters 'ing' on its side. Below the logo, the form contains three input fields: 'Email' (with the text 'test@futuretechlead.com'), 'Password', and 'Conferma Password'. A blue arrow points from the left towards the 'Password' field. Another blue arrow points from the right towards the 'Conferma Password' field. At the bottom of the form is a black button with the text 'REIMPOSTA PASSWORD' in white. Two blue arrows point from the right towards this button. The entire form is set against a light gray background.

A questo punto potrai tornare sul sito e accedere alla tua area riservata dal bottone in alto a destra **“Area riservata”** inserendo le tue nuove credenziali.

In alternativa, dal momento che hai completato l'autenticazione che ti identifica come iscritto, potrai accedere con la tua CIE o con il tuo SPID.